

# PANDUAN SINGKAT CBT ONLINE PASCASARJANA UHO

1. Akses e-learning Pascasarjana pada laman : <http://pasca.uho.ac.id/e-learning/>

The screenshot shows the website interface for Pascasarjana Universitas Halu Oleo. At the top, there is a navigation bar with the university logo and name. Below this, a section titled 'Kursus yang tersedia' (Available Courses) lists 'CBT Maba Pascasarjana 2020 Gel 2'. To the right of the course list, there is a section titled 'Proses Pelaksanaan CBT Online TPA dan English Preparation:' followed by a numbered list of instructions for participants and organizers.

**Proses Pelaksanaan CBT Online TPA dan English Preparation:**

1. Peserta CBT online dan panitia pengawas WAJIB hadir pada room meeting yang telah disiapkan sesuai jadwal yang telah ditentukan. Peserta HANYA boleh masuk pada sesi yang telah dijadwalkan. JIKA sebab yang tidak dapat dihindarkan peserta tidak dapat mengikuti CBT online pada sesi yang telah dijadwalkan, MAKA peserta WAJIB menghubungi panitia yang bertugas paling lambat 1 (satu) jam sebelum waktu pelaksanaan CBT online.
2. Panitia pengawas dan Peserta WAJIB berpakaian rapih dan sopan. JIKA peserta yang hadir dianggap TIDAK berpakaian rapih, panitia pengawas dapat meminta yang bersangkutan untuk merapihkan diri dan boleh kembali bergabung setelah dianggap siap.
3. Peserta WAJIB menggunakan PC/Laptop selama tes berlangsung.
4. Masing-masing peserta diminta menunjukkan bukti kartu tes online, sebelum tes dimulai.
5. Panitia pengawas mengecek kesesuaian wajah peserta dengan foto yang tertera pada kartu tes, selanjutnya mulai mengisi daftar hadir peserta dengan mengambil gambar (Screen Capture) masing-masing peserta dengan tampilan wajah yang JELAS, kemudian menempelkan gambar pada kolom kehadiran tes-1 yang telah

2. Klik Menu MASUK di Pojok Kanan Atas

This screenshot is identical to the one above, but with a red rectangular box drawn around the 'Masuk' link in the top right corner of the page, indicating where the user should click to proceed to the login page.

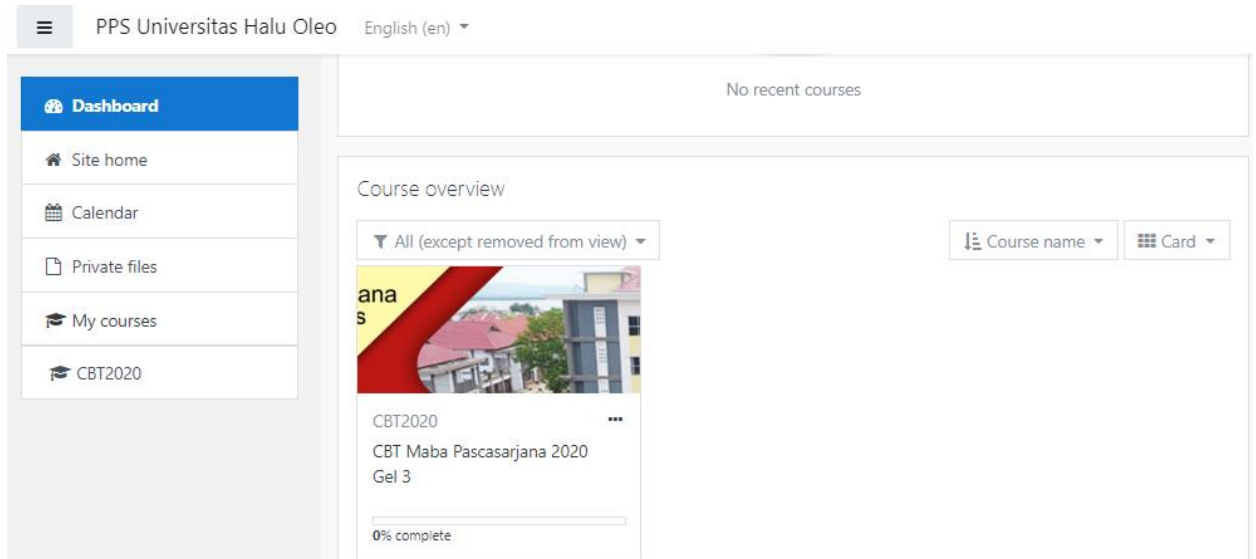
3. Selanjutnya anda akan diarahkan ke Halaman Login

The login page features the university logo and name at the top. Below the header, there are two input fields: 'Nama Pengguna' (Username) and 'Password'. To the right of these fields, there are two links: 'Lupa nama pengguna dan password Anda?' and 'Cookie harus diaktifkan pada browser Anda'. Below the input fields, there is a checkbox labeled 'Remember username'. At the bottom of the form is a blue button labeled 'Masuk'.

Masukkan Username dan Password (Username : **no\_test** , Password: **no\_test**) Tertera di kartu TEST Contoh : **username : 920100981 password : 920100981**

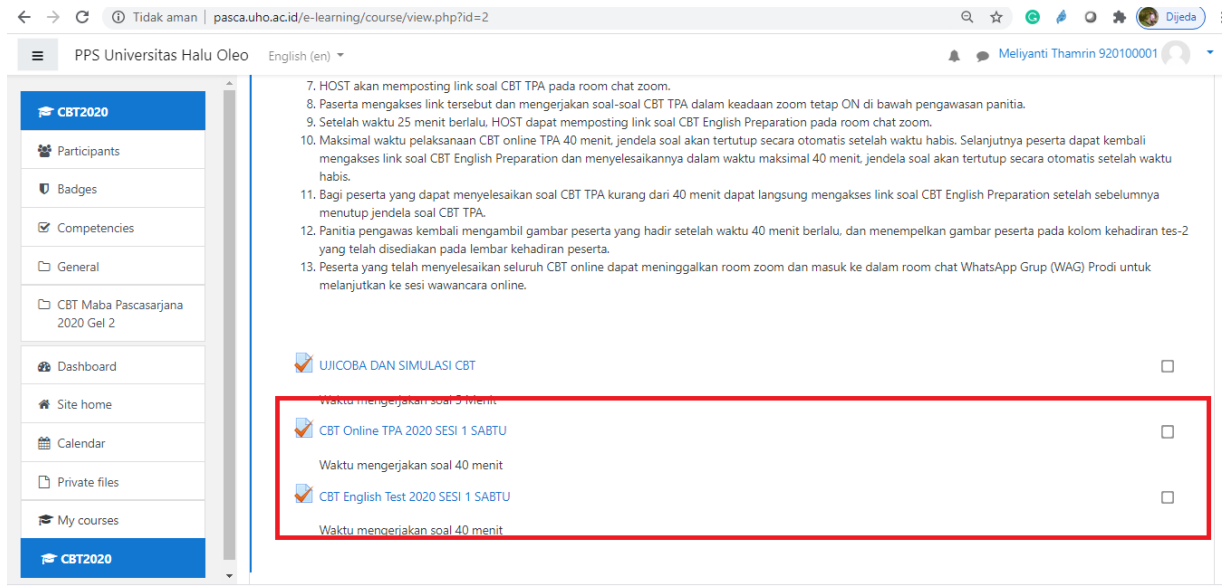
Klik **MASUK**

4. Setelah Login anda akan masuk kehalamn **Dashboard**



Pilih Jenis Ujian ([CBT Maba Pascasarjana 2021](#) )

5. Anda kan diarahkan kehalaman Ujian



6. Pilih Jenis Ujian Pertama ([CBT Online TPA 2020 SESI 1](#)) dst maka anda akan masuk kehalaman Ujian

## CBT Online TPA 2020 SESI 1 SABTU

Waktu mengerjakan soal 40 menit

Attempts allowed: 1

To attempt this quiz you need to know the quiz password

Time limit: 40 mins

Attempt quiz now

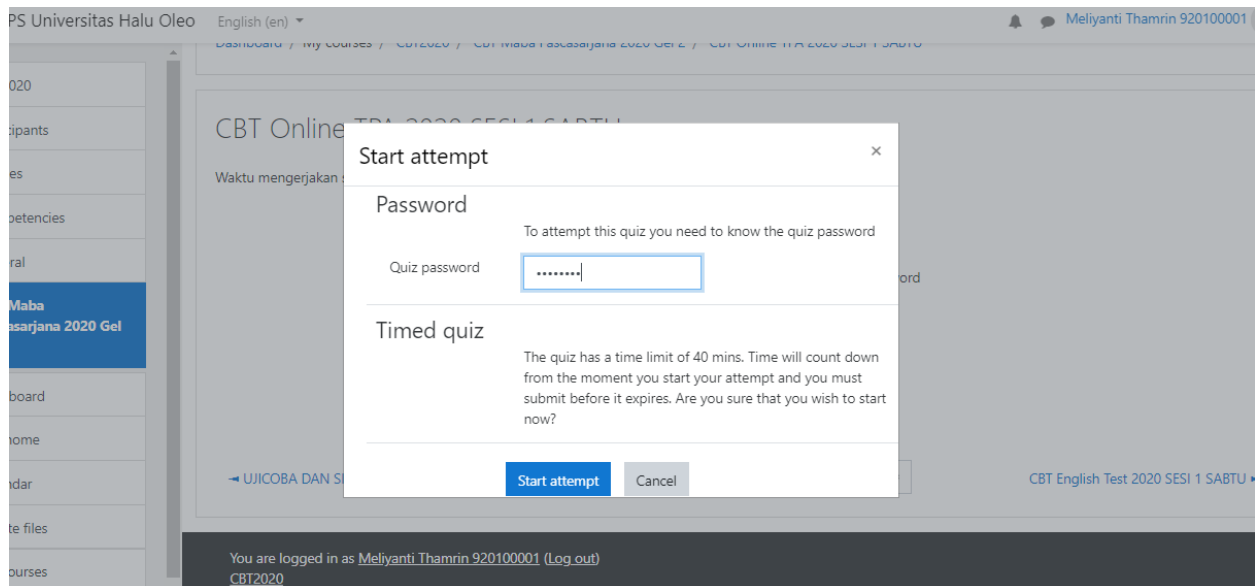
← UJICOBA DAN SIMULASI CBT

Jump to...

CBT English Test 2020 SESI 1 SABTU →

Klik **Attempt quiz now**

### 7. Masukkan Password Soal dan Klik Start Attempt

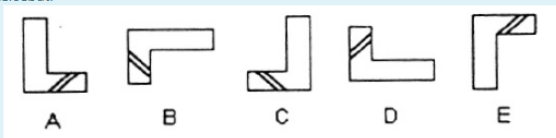


### 8. Anda akan masuk kehalaman Soal Ujian

s Halu Oleo English (en) Meliyanti Thamrin 920100001

**Question 1**  
Not yet answered  
Marked out of 1.00  
[Flag question](#)

Soal dibawah ini terdiri dari lima buah gambar yang terlihat mempunyai kesamaan, atau citra cermin, dan perputaran. Tetapi di antara kelima gambar ini terdapat satu kesalahan di dalamnya yang pencerminan dan perputarannya salah. Maka pilihlah satu gambar tersebut!



Select one:

- a. Gambar A
- b. Gambar C
- c. Gambar D
- d. Gambar B
- e. Gambar E

[Clear my choice](#)

Quiz navigation

1	2	3	4	5	6	7	8	9
10	11	12	13	14	15	16	17	18
19	20	21	22	23	24	25		

[Finish attempt ...](#)

Time left **0:39:51**

Klik Jawaban yang menurut anda benar dan Perhatikan Siswa Waktu di sebelah kanan

Select one:

- a. Gambar A
- b. Gambar E
- c. Gambar B
- d. Gambar C
- e. Gambar D

Next page

Untuk berpindah kehalaman berikutnya Klik Next Page

9. Jika Sudah selesai mengerjakan Soal Klik Finish Attampt

- d. Semua jam tidak berangka romawi dan memiliki jarum jam
- e. Sebagian jam tidak berangka romawi dan tidak memiliki jarum

Previous page

Finish attempt ...

Selanjutnya Submit All and Finish

25 Not yet answered

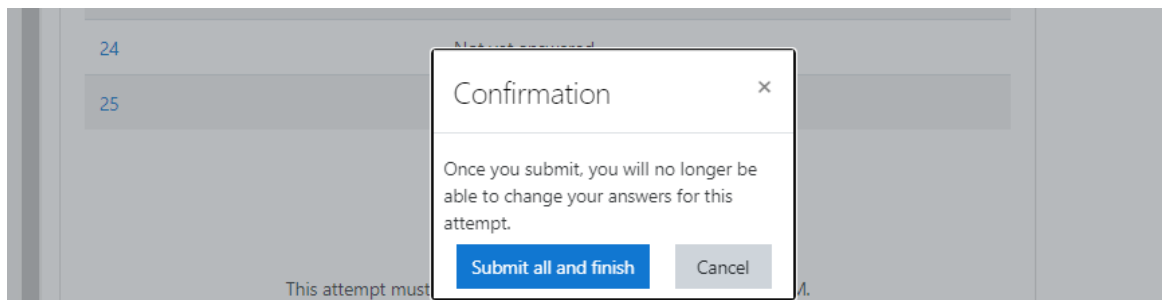
Return to attempt

Time left **0:35:52**

This attempt must be submitted by Friday, 26 June 2020, 7:57 PM.

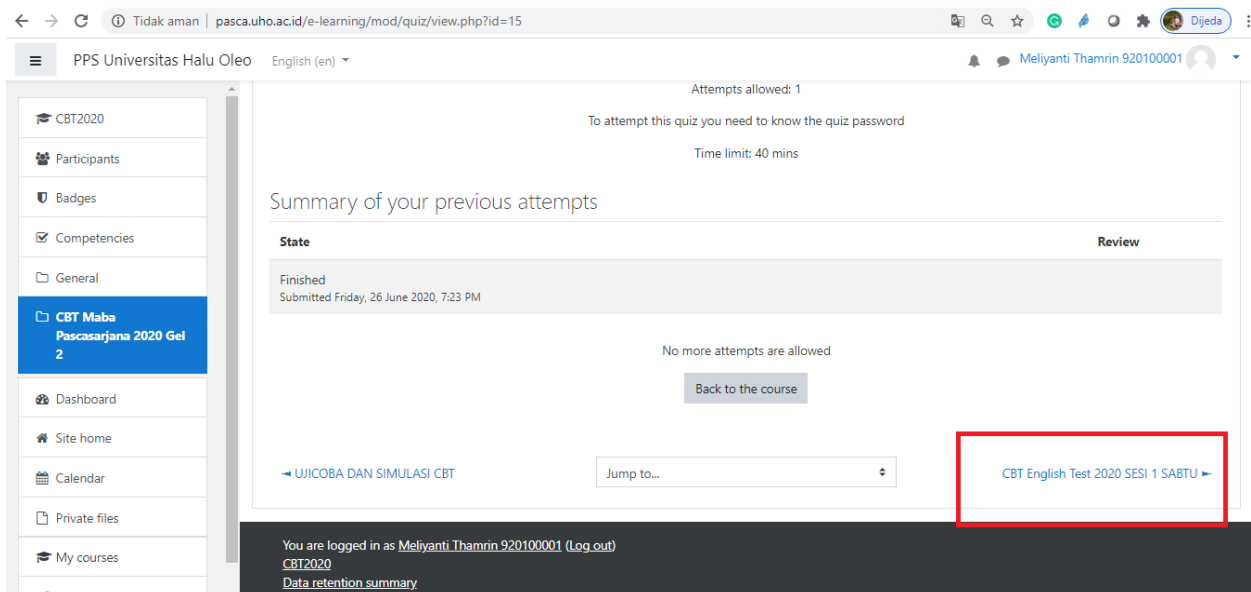
Submit all and finish

Dan Klik Lagi Submit All and Finis untuk Konfirmasi Terakhir



A screenshot of a quiz interface. A question with ID 25 is visible in the background. A white confirmation dialog box is centered on the screen. The dialog box has a title bar that says 'Confirmation' with a close button (X). The main text inside the dialog reads: 'Once you submit, you will no longer be able to change your answers for this attempt.' At the bottom of the dialog, there are two buttons: 'Submit all and finish' (highlighted in blue) and 'Cancel' (grey).

Selanjutnya anda dapat mengerjakan Soal Bahasa Inggris dengan mengKlik **CBT English Test**



A screenshot of a web browser showing a course page. The browser's address bar shows 'pasca.uho.ac.id/e-learning/mod/quiz/view.php?id=15'. The page header includes 'PPS Universitas Halu Oleo' and 'English (en)'. A sidebar on the left contains a menu with items like 'CBT2020', 'Participants', 'Badges', 'Competencies', 'General', 'CBT Maba Pascasarjana 2020 Gel 2', 'Dashboard', 'Site home', 'Calendar', 'Private files', and 'My courses'. The main content area shows 'Attempts allowed: 1' and 'Time limit: 40 mins'. Below this is a 'Summary of your previous attempts' table with columns 'State' and 'Review'. The table contains one entry: 'Finished Submitted Friday, 26 June 2020, 7:23 PM'. Below the table, it says 'No more attempts are allowed' and 'Back to the course'. At the bottom of the main content area, there is a 'Jump to...' dropdown menu with two options: 'UJICOBA DAN SIMULASI CBT' and 'CBT English Test 2020 SESI 1 SABTU', which is highlighted with a red rectangle. The footer of the page shows the user is logged in as 'Melyanti Thamrin 920100001'.

Dan Ikuti langkah Seperti Pada Test Pertama diatas

# CBT Maba Pascasarjana 2020 Gel 2

[Dashboard](#) / [My courses](#) / [CBT2020](#) / [CBT Maba Pascasarjana 2020 Gel 2](#) / [CBT English Test 2020 SESI 1 SABTU](#)

---

## CBT English Test 2020 SESI 1 SABTU

Waktu mengerjakan soal 40 menit

Attempts allowed: 1

To attempt this quiz you need to know the quiz password

Time limit: 40 mins

[Attempt quiz now](#)

---

Terima kasih dan selamat Bekerja.

## **KETENTUAN CBT**

### **UJIAN DILAKSANAKAN DENGAN MODEL ONLINE CONFERENCE DENGAN MENGGUNAKAN APLIKASI ZOOM SEBAGAI SARAN UNTUK MENGAWASI PROSES PESERTA MENJAWAB SOAL UJIAN MELALUI E-LEARNING**

- 1. BERPAKAIAN SOPAN DAN RAPI
- 2. AKSES HALAMAN WEB: <http://pasca.uho.ac.id/e-learning>
- 3. LOGIN MENGGUNAKAN NO\_TEST dan PASSWORD NO\_TEST
- 4. SELAMA UJIAN BERLANGSUNG KAMERA ZOOM ON
- 5. HARAP TENANG SELAMA UJIAN BERLANGSUNG
- 6. PASTIKAN ANDA BERADA PADA LOKASI YANG TENANG DAN JARINGAN YANG BAGUS
- 7. HARAP MENGERJAKAN SOAL DENGAN MANDIRI
- 8. MASUK ZOOM 10 MENIT SEBELUM SESI UJIAN DIMULAI (ALAMAT ZOOM AKAN DI SAMPAIKAN MELALUI GROUP WA)
- 9. GUNAKAN NAMA SESUAI YANG TERTERA DI KARTU TEST